TS-G1020S/XIUC THF5811-B/VI

Pioneer

TS-G1020S

HP 2 VOIES

•PUISSANCE MUSICALE MAXIMUM 210 W
•PUISSANCE NOMINALE 30 W
•HP GRAVE Ø100 mm
•HP AIGU Ø30 mm DÔME ÉQUILIBRÉ
•IMPEDANCE 4 OHMS
•SENSIBILITE 87 dB (±1,5 dB)
•BANDE PASSANTE 35 Hz A 27 kHz (−20 dB)
•POIDS BRUT 0,72 kg

INJECTION MOLDED CONE™

■ Membrane renforcée Mica IMPP

■ Suspension caoutchouc haute performance

■ Bobine haute résistance

Wide Application

Ces produits ont été conçus pour reproduire un son de qualité et pour s'installer dans un grand nombre de véhicules.

Pioneer

TS-G1020S
HP 2 VOIES

INJECTION MOLDED CONE™

Pioneer

XIUC
1 PAIR / PAIRE

PIONEER CORPORATION

RECYCLED PAPER RECYCLE PAPIER

8 84938 37382 1

Pioneer

210W MAX

10cm/4"

Wide Application

TS-G1020S

2-WAY SPEAKER
HP 2 VOIES
ALTAVOZ 2 VÍAS

INJECTION MOLDED CONE™

TS-G1020S

2-WAY SPEAKER
ALTAVOZ 2 VÍAS

INJECTION MOLDED CONE™

Pioneer

THF5811-B/VI
THF5811-B/VI
THF5811-B/VI
THF5811-B/VI
THF5811-B/VI
THF5811-B/VI

⚠ AVERTISSEMENT

La protection de votre ouïe est entre vos mains

Pour assurer le rendement optimal de votre matériel et plus important encore-la protection de votre ouïe, réglez le volume à un niveau raisonnable. Pour ne pas altérer votre sens de la perspicacité, ne vous bouchez pas les oreilles et ne vous mettez pas en état de jouer des tours.
Avec le temps, votre système auditif peut en effet s'adapter à des volumes supérieurs, et ce qui vous semble un niveau de confort peut en réalité être plus élevé et risquer de vous causer à endommager votre ouïe de façon permanente. Le réglage de votre matériel à un volume sécuritaire AVANT que votre ouïe s'adapte vous permettra de mieux vous protéger.

CHOISISSEZ UN VOLUME SÉCURITAIRE:

- Réglez d'abord le volume à un niveau inférieur.
- Montez le volume jusqu'à ce vous ayez un niveau d'écoute confortable; le son doit être clair et exempt de distorsions.
- Une fois que le son est à un niveau confortable, ne touchez plus au bouton du volume.

NOUBLIEZ PAS DE RESPECTER LES DIRECTIVES SUIVANTES:

- Lorsque vous montez le volume, assurez-vous de pouvoir quand même entendre ce qui se passe autour de vous.
- Faites très attention ou cessez temporairement l'utilisation dans les situations pouvant s'avérer dangereuses.
- Ne mettez pas votre système audio à un niveau élevé lorsque vous opérez un véhicule motorisé; une telle utilisation peut créer des dangers sur la route et est illégale à de nombreux endroits.

Do not fail to read this instructions on the flap to the opposite side.
●● Ne manquez pas de lire les instructions sur le volet sur le côté opposé.
●● Asegúrese de leer las instrucciones sobre la solapa al lado opuesto.

TS-G1020S

INJECTION MOLDED CONE™

2-WAY SPEAKER / ALTAVOZ 2 VÍAS

•MAX. MUSIC POWER 210 W / MÁXIMA POTENCIA DE MUSICA 210 W
•NOMINAL POWER 30 W / POTENCIA NOMINAL 30 W
•WOOFER Ø100 mm (4" Dia.) / WOOFER Ø100 mm
•TWEETER Ø30 mm (1-3/16" Dia.) BALANCED DOME / TWEETER Ø30 mm DOMO EQUILIBRADO
•IMPEDANCE 4 OHMS / IMPEDANCIA 4 OHMS
•SENSITIVITY 87 dB (±1.5 dB) / SENSIBILIDAD 87 dB (±1,5 dB)
•FREQUENCY RESPONSE 35 Hz TO 27 kHz (−20 dB) / RESPUESTA DE FRECUENCIA 35 Hz A 27 kHz (−20 dB)
•GROSS WEIGHT 0.72 kg 1 lb 9 oz / PESO BRUTO 0,72 kg

Pioneer

Wide Application

These products are designed to produce high quality sound and easily fit into a variety of vehicles.

■ Mica Reinforced IMPP Cone

■ High Compliance Rubber Coated Cloth Surround

■ Heat Resistant Voice Coil

⚠ CAUTION

1. Do not touch the speaker flexible wire Ⓑ.
2. Do not short circuit speaker terminal (separately Ⓐ).
3. Make sure load and speaker terminals do not contact metal.
4. When making connections, refer also to the instruction manual of the car stereo used.

⚠ ATTENTION

1. Ne jamais toucher le fil flexible du haut-parleur Ⓑ.
2. Ne pas mettre en court-circuit les bornes du haut-parleur Ⓐ.
3. S'assurer que les fils et les bornes de haut-parleurs ne touchent pas une masse métallique.
4. Le branchement s'opère après consultation de la notice d'instructions de l'autoradio qui est utilisé.

⚠ PRECAUCION

1. No se debe tocar el alambre flexible Ⓑ del altavoz.
2. No cambiar la dirección del ensamblaje de terminal del altavoz Ⓐ.
3. Asegurarse de que los terminales de altavoz y de carga no estén en contacto con el metal.
4. Al hacer las conexiones, consultar también el manual de instrucciones que se provee para el "reproductor".

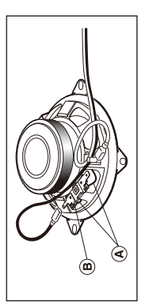

Do not fail to read the instructions on the flap to the opposite side.
●● Ne manquez pas de lire les instructions sur le volet sur le côté opposé.
●● Asegúrese de leer las instrucciones sobre la solapa al lado opuesto.

※U.S. and Canadian models only
Modèles américains et canadiens uniquement
Sólo los modelos de EE.UU.y Canadienses

⚠ WARNING

The Safety of Your Ears is in Your Hands

Get the most out of your equipment by playing it at a safe level that lets the sound come through clearly without annoying distortion and without damaging your hearing. Your ears can become accustomed to higher volumes of sound, so what sounds "comfort level" adapts to higher volumes of sound so what sounds "normal" can actually be loud and harmful to your hearing. Guard against this by setting your equipment at a safe level BEFORE your hearing adapts.

ESTABLISH A SAFE LEVEL:

- Set your volume control at a low setting.
- Slowly increase the sound until you can hear it comfortably and clearly, without distortion.
- Once you have established a comfortable sound level, set the dial and leave it there.

BE SURE TO OBSERVE THE FOLLOWING GUIDELINES:

- Do not turn up the volume so high that you can't hear what's around you.
- Use caution or temporarily discontinue use in potentially hazardous situations.
- Do not use headphones while operating a motorized vehicle; the use of headphones may create a traffic hazard and is illegal in many areas.

Register your product at / Enregistrez votre produit au :
http://www.pioneerelectronics.com
http://www.pioneerelectronics.ca

Wide Application

Ces produits ont été conçus pour reproduire un son de qualité et pour s'installer dans un grand nombre de véhicules.

■ Membrane renforcée Mica IMPP

■ Suspension caoutchouc haute performance

■ Bobine haute résistance

Pioneer

TS-G1020S
HP 2 VOIES

Flush-Mount Car Speaker
10 cm (4") COAXIAL 2-WAY

Haut-Parleurs À Montage Encastré
Pour Automobile
2 VOIES COAXIAL 10 cm

Altavoz De Montaje Al Ras
Para Automóvil
10 cm COAXIAL DE 2 VÍAS

Antes de instalar el altavoz es importante que lea estas instrucciones.

Be sure to read this instruction manual before installing this speaker.
Prière de lire obligatoirement ce manuel d'installation avant de monter les haut-parleurs.

●HOW TO INSTALL
●MODE D'INSTALLATION
●INSTALACION

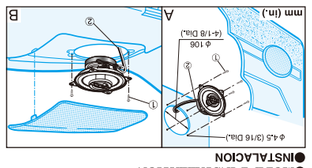

●DIMENSIONS
●DIMENSIONES

※ Cut out hole / Découpe / Recorte el hoyo
mm(in.)

●CHARACTERISTIC
●CARACTÉRISTIQUE
●CARACTERISTICA

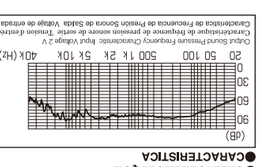

Output Sound Pressure Frequency Characteristic Input Voltage 2 V
Caractéristique de fréquence de pression sonore de sortie Tension d'entrée 2 V
Características de Frecuencia de Presión Sonora de Salida Voltaje de entrada de 2 V

※U.S. models only / Modèles américains uniquement
Sólo modelos de EE.UU.

"Utilisez le guide de configuration pour trouver les produits Pioneer adaptés à votre véhicule."
http://www.pioneerelectronics.com/PUSA/Car/FHGuide
Ou scannez le QR code avec votre smartphone :

●PARTS INCLUDED
●PIECES COMPRISES
●PIEZAS INCLUIDAS

●SPECIFICATIONS

- Speaker spécifications
- Speaker specifications
- Woofer ..... φ102 mm (4" Dia.)
- Tweeter ..... φ30 mm (1-3/16" Dia.) Balanced dome
- Nominal impedance ..... 4 Ω
- Sensitivity ..... 87 dB (±1.5 dB)
- Frequency response ..... 35 Hz to 27 kHz (−20 dB)
- Maximum music power ..... 210 W
- Nominal power ..... 30 W
- Weight (per speaker including accessory parts) ..... 0.31 kg (11 oz)
- Cross weight (2 speakers including packaging) ..... 0.72 kg (1 lb 9 oz)

Magnet : 110 g (3.9 oz)

●SPECIFICATIONS

- Reproduction system ..... Coaxial two way
- Système de reproduction ..... Coaxial à 2 voies
- Spécifications des haut-parleurs
- Especificaciones del altavoz
- Woofer ..... φ102 mm
- Tweeter ..... φ30 mm Dome equilibrado
- Impédance nominal ..... 4 Ω
- Sensibilité ..... 87 dB (±1,5 dB)
- Réponse de fréquence ..... 35 Hz a 27 kHz (−20 dB)
- Puissance nominale maximum ..... 210 W
- Puissance nominale ..... 30 W
- Poids (par haut-parleur pièces accessoires comprises) ..... 0,31 kg
- Poids brut (2 haut-parleurs emballage compris) ..... 0,72 kg

Aimant : 110 g

●ESPECIFICACIONES

- Sistema de reproducción ..... Coaxial de 2 vías
- Especificaciones del altavoz
- Peso bruto (2 altavoces incluyendo embalaje) ..... 0,72 kg

Imán : 110 g

© PIONEER CORPORATION 2017 28-8, Honkomagome 2-chome, Bunkyo-ku, Tokyo 113-0021, JAPAN / JAPON MADE IN VIETNAM FABRIQUÉ AU VIÊT-NAM HECHO EN VIETNAM